

# Kursus Menggunakan Portal iMTL



# ATUR CARA

<b>2.30 ptg</b>	<b>SESI 1</b>	<b>Pengenalan Objektif Kursus Peranan dan Fungsi Portal iMTL Domain dan Kandungan Portal iMTL Pelbagai Modul dalam Portal iMTL Kerangka Pengajaran dan Pembelajaran Bahasa Ibunda dan Pertimbangan Pedagogi</b>
<b>3.00 ptg</b>	<b>SESI 2</b>	<b>Sesi Amali 1 Menggunakan Portal iMTL Bahagian 1</b>
<b>3.30 ptg</b>	<b>Rehat</b>	
<b>3:50 ptg</b>	<b>SESI 3</b>	<b>Sesi Amali 2 Menggunakan Portal iMTL Bahagian 2</b>
<b>5:30 ptg</b>	<b>Bersurai</b>	

# Objektif Kursus

**Di akhir kursus ini guru dapat:**

- (i) memahami dan mengaplikasikan kerangka pedagogi Bahasa Melayu bagi pengajaran dan pembelajaran**
- (ii) memahami ciri-ciri dan mampu menggunakan portal iMTL bagi memaksimumkan pelbagai modul dalam portal untuk membina pengetahuan dan kecekapan pelajar dalam Bahasa Melayu.**

# Peranan dan Fungsi Portal iMTL

**Memupuk kemahiran pelajar  
berkomunikasi secara  
interaktif dalam Bahasa  
Ibunda dengan menggunakan  
portal dalam talian dan  
penilaian formatif yang  
berkesan.**

# Domain Pembelajaran Portal iMTL

- **Pembelajaran bahasa yang bersistematik**
- **Kemahiran membaca lantang**
- **Pembelajaran autentik**
  - **Penyampaian lisan**
  - **Komunikasi interaktif**
- **Pembelajaran sendiri**

# Kandungan

- **Koleksi Bahan Multimedia**
- **Bank Tugas**
  - **Penyampaian Lisan**
  - **Komunikasi Interaktif**
- **Permainan Bahasa Interaktif**
- **Contoh Pengajaran**

# Gambaran Keseluruhan Portal iMTL

Belajar

Latihan

Maklum Balas

Mendengar, Bertutur, Membaca, Menulis

Penilaian Guru / Rakan

## Portal iMTL

### Modul Guru

Paparan Guru

Bina Tugas

Beri Tugas

Semak Tugas

Semak /  
Maklum Balas

Jana Laporan

### Modul Pelajar

Paparan Pelajar

Melihat j Bahan  
Pembelajaran  
Interaktif

Melakukan  
Tugas yang  
Diberikan Guru

Membina Aktiviti  
Kendiri

Siarkan Galeri  
Saya

Lihat Galeri Lain

Lihat Kelakonan  
Saya

### Kemampuan Mengecam Suara

Dari Teks ke Ucapan

Penilaian Ucapan

Perpustakaan Media

Bank Tugas



# Tugas Lisan

**MEMBOLEHKAN  
PELAJAR MERAKAMKAN  
ATAU MEMUATNAIKKAN  
JAWAPAN ATAU  
RESPONS DALAM  
BENTUK GAMBAR,  
AUDIO, VIDEO ATAU TEKS**



**MEMBERIKAN PELAJAR  
RANGSANGAN AUTENTIK  
DALAM BENTUK  
GAMBAR, DOKUMEN  
DAN VIDEO UNTUK  
PERBINCANGAN**

## **Presentations 1**

☒ Record ☐ Upload a File



Simpan audio

Trebuchet 3 (12 pt) **B** *I* U

Path: body » p



Simpan perubahan

Batal

**MEMBOLEHKAN PELAJAR  
MENAIPKAN ISI-ISI  
PENTING, IDEA-IDEA  
UTAMA DAN KATA-KATA  
KUNCI DALAM JAWAPAN**

# Tugasan Lisan

MTL ► Oral Presentation ► Menengah 1: Respons Video: Inikah Jalannya? ► HAZIQAH SYARAFANA BTE ABDUL H . Penghantaran

Tonton video yang diberikan dan berikan respons yang sesuai.



1.saya akan meluahkan masalah saya dgn mengongsinya bersama mak cik saya.3.saya juga akan menulis diari kerana ia dapat membantu dlm meluahkan perasaan

**MEMBERI PELAJAR PELUANG  
UNTUK MENYAMPAIKAN  
MAKLUM BALAS, PANDANGAN  
DAN PENILAIAN FORMATIF  
DALAM TEKS, AUDIO DAN VIDEO**

Selesai Semak

Cetak Komen



Suka

Text

# Mengukuhkan Kemahiran Menulis

MTL ► Oral Presentation ► Menengah 1 (Exp): Sambutan Hari Kebangsaan ► Edit tugas saya

Seorang kenalan kamu dari luar negara telah melihat gambar yang berikut di laman Internet. Beliau amat kagum dengan kemeriahan suasana yang terpapar dalam gambar itu dan telah meminta kamu memberikan sedikit penerangan tentang acara yang disambut.

















Kamu boleh menyentuh perkara-perkara berikut di dalam rakaman kamu:

1. Apakah acara yang disambut?
2. Bilakah acara tersebut disambut?
3. Di manakah sambutan itu diadakan?
4. Bagaimanakah suasana pada hari tersebut?



## Presentations 1

Taipkan jawapan kamu dalam ruangan berikut.

Trebuchet 3 (12 pt) **B** *I* U   |  
    |          

Ini merupakan sambutan Hari Kebangsaan. Hari Kebangsaan disambut pada 9 Ogos setiap tahun.

Path: [body](#) » [p](#)



Simpan perubahan

Batal

# Mengukuhkan Kemahiran Menulis

MTL ► Interactive Task ► Darjah 4: Unit 12: Pelajaran 2: Kefahaman: Warkah Abang Long ► Semakan percubaan 1

## Darjah 4: Unit 12: Pelajaran 2: Kefahaman: Warkah Abang Long

### Semakan percubaan 1

Selesai Semak

<b>Started on</b>	Rabu, 28/09/2011, 06:14
<b>Completed on</b>	Rabu, 28/09/2011, 06:25
<b>Masa diambil</b>	11 min 26 saat
<b>Gred</b>	0 out of a maximum of 25 (0%)
<b>Maklum balas</b>	

Fahami soalan-soalan yang diberikan dan dapatkan nasihat dan/atau tunjuk ajar daripada Cikgu.

Mukasurat: (Sebelumnya) 1 2 3 4 5 6 7

[Show all questions on one page](#)

7

Hantar: --/10

Jika kamu Nasir, tulislah e-mel untuk membalas surat Abang Long. E-mel kamu mestilah mengandungi antara 30 hingga 50 patah perkataan.

Jawapan:

Kepada : Abang long  
Daripada : nasir  
Subjek : balasan  
Pesan :

Sunnguh seronoklah di sana.Saya harap saya dapat pergi tetapi ibu melarang.Abang long,datanglah ke singapura kerana cik Maria akan berkawin.Sudah tentu semua orang akan gembira melihat abang long di situ.Datanglah kembali.Kalau boleh belilah saya baju bola Manchester United.Lagipun tak ingatkah yang hari jadi lagi 5 hari sahaja.

Contoh dari Sek Ren Rulang

# Boleh Membina Pelbagai Tugas Bahasa – Stimulus Audio/Teks Autentik termasuk Soalan Aneka Pilihan

## Preview Darjah 4: Unit 10: Pelajaran 2: Kefahaman: Wang Kertas Singapura

Mula kembali

Note: This task is not currently available to your students

Open in new window

### Wang Kertas Singapura



Mukasurat: 1 2 3 4 5 6 7 8 (Teruskan)

1

Hantar: -  
-/1

'Siri Potret' dibuat untuk mengenang \_\_\_\_\_.

Choose  
one  
answer.

- ☐ a. jasa Presiden Yusof
- ☐ b. tema-tema dalam siri ini
- ☐ c. nilai wang Singapura
- ☐ d. Singapura sebagai negara taman

Hantar

Hantar halaman

Hantar semua dan tamat

Mukasurat: 1 2 3 4 5 6 7 8 (Teruskan)

# Boleh Membina Pelbagai Tugas Bahasa - Mengisi Tempat Kosong

Menghasilkan papan cerita

Wayang Kulit

Semakan percubaan 1

Selesai Semak


**Started on** Sen, 24/10/2011, 11:18  
**Completed on** Sen, 24/10/2011, 11:21  
**Masa diambil** 2 min 57 saat  
**Gred** 6 out of a maximum of 6 (100%)

1

Hantar: 6/6

1. Dengar cerita yang dibacakan.

Kemudian susun urutan cerita yang telah kamu dengar tadi.

 Klik di sini untuk mendengar cerita.

2. Selepas menyelesaikan latihan, lukis sebuah papan (storyboard) cerita dalam kertas yang telah diberikan berdasarkan cerita yang telah kamu dengar.

Urutan pertama	Raja Seri Rama mimpikan bunga Adani dan Adano	✓
Urutan kedua	Baginda memerintahkan Wak Yah mencari bunga-bunga itu.	✓
Urutan ketiga	Raja Seri Rama memukul Wak Yah dengan penyukat beras kerana tidak mahu menurut perintah	✓
Urutan keempat	Seorang tua memberitahu Wak Yah bahawa bunga Adani dan Adano dijaga oleh Jin Bergah Sakti.	✓
Urutan kelima	Wak Yah dan orang-orang kampung menggali lubang	✓
Urutan keenam	Jin Bergah Sakti terjatuh ke dalam lubang.	✓



# Meningkatkan pembelajaran menerusi maklum balas

MTL ▶ Prestasi Saya						
Prestasi Saya						
Tugasan	Jenis Tugasan	Skor Sistem	Skor muktamad	Maklum balas	Status	
 Wayang Kulit	Komunikasi Interaktif	6/6	6/6		Graded	
 Papan Cerita 'Bunga Adani dan Adano' saya	Penyampaian Lisan	-	19	<p>Isi cerita kamu amat tepat. Suara kamu amat jelas dan intonasinya juga sesuai. Persembahan yang menarik. Saya kagum. 😊</p> <p>Isi: 10/10</p> <p>Bahasa: 4/5</p> <p>Persembahan: 5/5</p>	Graded	
 Darjah 4: Unit 11: Pelajaran 1: Bacaan Teks - Dialog Ayah dan Anaknya	Penyampaian Lisan	-	-		Akan diberikan gred	
 Darjah 4: Unit 9: Pelajaran 4: Audio: Iklan Bengkel Web2.0	Komunikasi Interaktif	-/10	-/10		Akan diberikan gred	
 Darjah 4: Unit 11: Pelajaran 1: Bacaan Teks - Derma Untuk Nazilah	Penyampaian Lisan	-	18	<p>Bacaan : 14/16</p> <p>Jawapan: 4/4</p>	Graded	

Done

Internet | Protected Mode: On




125%

# Meningkatkan pembelajaran menerusi maklum balas





# Meningkatkan pembelajaran menerusi maklum balas



Audio -



✕ Nurazura Halil |  
Rabu,  
21/09/2011,  
07:42



Hehehe... suara awak kelakarliah! Tapi, saya suka mendengarnya! Baik!

✕ Aznil Faizal |  
Khamis  
22/09/2011  
2:24 pm



Satu percubaan yang baik! Cuba sebutkan perkataan-perkataan seperti 'baik' dalam sebutan baku... kamu telah mengujar 'bayek' dan bukan 'baik'.

Wan Alfida |  
Rabu  
21/09/2011  
8:45 pm

# Meningkatkan pembelajaran menerusi maklum balas

Maklum balas  
anotasi

Show all questions on one page

1

Apakah sifat-sifat positif yang ada dalam diri guru dalam video ini?

Marks: 2/4

Answer:

Guru itu tidak berputus asa walaupun murid-muridnya kadangkala tidak beri perhatian kepada pengajaraannya. Dia menghantar anak murinya ke sekolah dan masih menjadi seorang guru walaupun dia sudah tua .

ah kamu pasti dengan fakta ini?

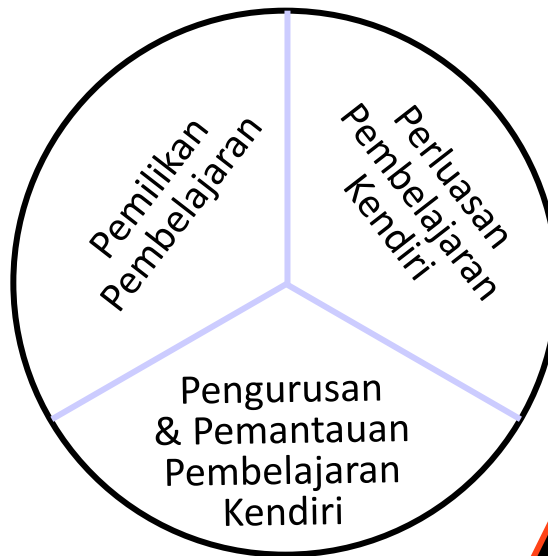
ified by Suriani Khailani on 26 Sep 2011 12:17

# Pembelajaran Bersistematis Pengetahuan dan Kemahiran Bahasa

Guru memberikan tugas

**Pembelajaran  
kendiri**

**Mempelajari kosa  
kata, struktur ayat &  
kemahiran bahasa  
baharu**



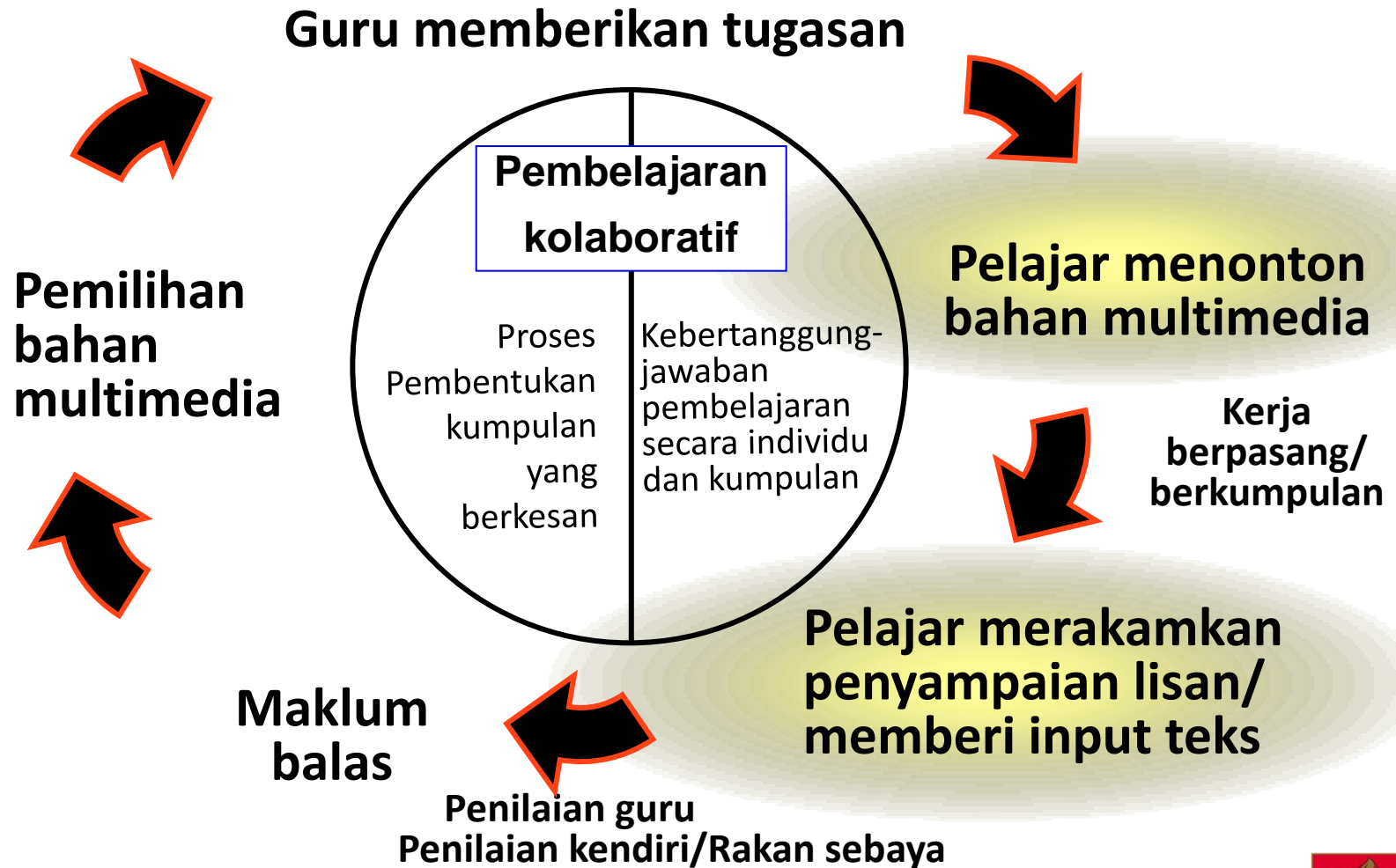
**Pelajar membuat latihan**

**Penilaian  
berasaskan  
komputer**

**Maklum  
balas**



# Memperkukuh Penyampaian Lisan / Komunikasi Interaktif

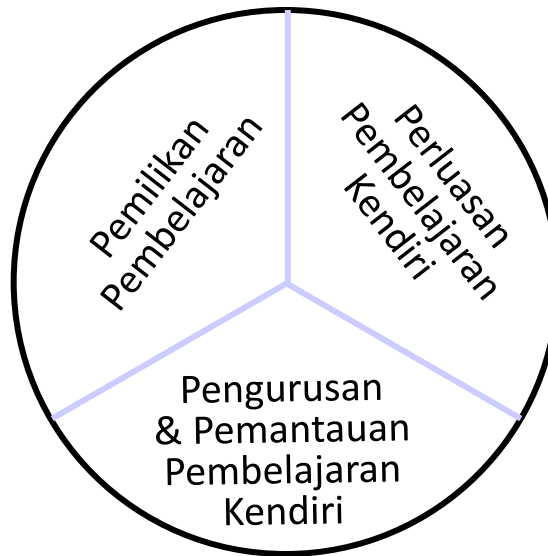


# Bacaan Lantang

Guru memberikan tugas

**Pembelajaran sendiri**

**Pemilihan teks  
untuk bacaan  
lantang**



**Pelajar  
mendengar  
sampel bacaan**

**Maklum  
balas**

**Pelajar merakam  
bacaan lantang**

**Penilaian guru**

**Penilaian Kendiri/Rakan sebaya**

**Penilaian berasaskan komputer**

## Pendekatan Berdasarkan Tugas

- Kandungan pembelajaran yang spesifik
- Melakukan tugas menggunakan bahasa sasaran (seperti perbincangan forum, main peranan, dialog, siaran radio)
- kelakonan tugas berdasarkan penilaian

## Pemerancahan Pembelajaran

- Pemerancahan strategi pembelajaran (seperti pembelajaran berdasarkan inquiri, pengajaran pembezaan, pembelajaran koperatif) dan peralatan (seperti peta minda)
- Untuk menyokong dan memandu ke arah pembelajaran sendiri

## Pendekatan Bahasa Komunikatif

- Penekanan pada pembelajaran berkomunikasi menerusi interaksi dalam bahasa sasaran
- Pengenalan kepada teks autentik dalam situasi pembelajaran
- Aktiviti pembelajaran termasuklah berkomunikasi, permainan bahasa dan kerja berpasangan.
- Percubaan untuk mengaitkan antara pembelajaran di bilik darjah dengan aktiviti bahasa di luar bilik darjah.

# **Kerangka Pengajaran dan Pembelajaran Bahasa Ibunda serta Pertimbangan Pedagogi**



# PRINSIP PENGAJARAN DAN PEMBELAJARAN YANG MENEGASKAN PELIBATAN PELAJAR

## PEDAGOGI

Guru menggunakan pelbagai strategi yang sesuai dengan kebolehan dan kecerdasan pelajar serta gaya belajar mereka untuk mencapai objektif pelajaran. Guru harus melengkapkan diri dengan pelbagai kemahiran pedagogi dan teknik penilaian, dan menggunakannya dalam pengajaran untuk meningkatkan pemahaman dan kemahiran pelajar.

## PENILAIAN UNTUK PEMBELAJARAN

Penilaian untuk pembelajaran bertujuan untuk meningkatkan mutu proses pembelajaran dan mengenal pasti kemajuan serta keperluan pelajar seterusnya. Penilaian untuk pembelajaran merupakan proses yang interaktif dan berterusan dengan guru berperanan memberikan laporan balik yang berkualiti dan konstruktif kepada pelajar.



## KANDUNGAN

Kandungan pelajaran haruslah relevan dan autentik supaya para pelajar dapat menyelesaikan masalah yang realistik dalam konteks kehidupan sebenar. Dengan cara ini, pelajar akan lebih terangsang untuk mendalami perkara yang dipelajarinya dan pembelajaran menjadi bermakna.

## PENGALAMAN PEMBELAJARAN

Pengalaman pembelajaran yang disediakan harus mencabar pemikiran pelajar dan meningkatkan keupayaan mereka untuk mencerna maklumat dan idea serta mengembangkan sifat mandiri dalam diri mereka. Dengan itu, guru akan dapat mengayakan pemikiran dan pengalaman pelajar bagi mengecapi pencapaian yang lebih tinggi.

## KEADAAN PERSEKITARAN

Guru menyediakan suasana belajar yang memberangsangkan lagi produktif. Guru juga mewujudkan struktur pembelajaran yang dapat menjadikan pelajar lebih bermotivasi dan bersedia melibatkan diri secara aktif dalam pembelajaran.



# PENGAJARAN PEMBEZAAN

Respons Guru Terhadap Keperluan Pelajar

Pembentukan  
Komuniti

Dibentuk oleh Cara Berfikir  
dan Berdasarkan Prinsip  
Umum Pembezaan

Penilaian yang  
Berterusan dan  
Bersesuaian

Tugasan  
Bermakna

Kumpulan  
Fleksibel

Kurikulum  
Berkualiti

Guru boleh membezakan

Kandungan

Proses

Produk

berdasarkan

Kesediaan

Profil Pembelajaran

Minat

Melalui strategi pengajaran yang pelbagai

# Penekanan pada Penggunaan Bahasa

*Kemahiran Interaktif*

**Interaksi Lisan**

- Dialog
- Perbincangan kumpulan
- Main peranan

*Kemahiran Reseptif*

Mendengar

Membaca

Bertutur

Menulis

*Kemahiran Produktif*

*Kemahiran Interaktif*

**Interaksi penulisan**

- Membaca dan memberikan respons terhadap iklan, poster, blog, e-mel
- Memberikan respons secara bertulis melalui e-mel, nota ringkas, memberikan komen dalam blog

**Penekanan Pada Interaksi Lisan dan Penulisan**

# Kemahiran Interaksi Lisan

## KEMAHIRAN INTERAKSI LISAN

- Interaktif – melibatkan dua atau beberapa orang bekerjasama dan mempunyai pengaruh atau kesan sesama sendiri semasa berdialog
- Contoh: berbual, berbincang, bermain peranan, menyanyi lagu interaktif, dll.

## KEMAHIRAN PRODUKSI LISAN

- Produktif - melakukannya atau banyak yang dicapai dengan melakukannya
- Contoh: bercerita, menyanyi, dll.

# Jenis-jenis Kemahiran Interaksi Lisan

## **INTERAKSI LISAN:**

Berkomunikasi secara lisan dalam konteks yang berbeza bagi tujuan yang pelbagai.

### **1. Berbual:**

- pertukaran pendapat secara tidak formal untuk membina dan mengekalkan hubungan sosial

### **2. Bertransaksi:**

- pertukaran informasi

### **3. Berbincang:**

- pertukaran pendapat secara formal berkenaan isu yang spesifik untuk membuat keputusan atau hasil yang diharapkan

# Kemahiran Interaksi Penulisan

## KEMAHIRAN INTERAKSI PENULISAN:

- Interaktif – melibatkan dua atau beberapa orang bekerjasama dan mempunyai pengaruh atau kesan sesama sendiri semasa berinteraksi secara bertulis

Contoh:

- Setelah membaca dan memberikan respons terhadap iklan, poster, blog, e-mel
- Memberikan respons secara bertulis melalui e-mel, nota ringkas, memberikan komen dalam blog dll.

## KEMAHIRAN PRODUKSI MENULIS

- Produktif - melakukannya atau banyak yang dicapai dengan melakukannya

Contoh: menulis cerita naratif, deskriptif, sajak, poster dll.

# Pendekatan Pedagogi dalam Portal iMTL

- ➡ **Asas urutan pelajaran**
- ➡ **Penekanan pada interaksi lisan dan penulisan**
- ➡ **Menggalakkan penilaian untuk pembelajaran**
- ➡ **Mengintegrasikan prinsip pengajaran yang menegaskan pelibatan pelajar**

# Asas Urutan Pelajaran

## Pendekatan berdasarkan tugas

- ➡ konteks pembelajaran yang spesifik
- ➡ melaksanakan tugas dengan menggunakan kemahiran bahasa yang disasarkan (cth: forum, perbincangan, main peranan, dialog, siaran radio)
- ➡ penilaian berasaskan kelakonan melaksanakan tugas



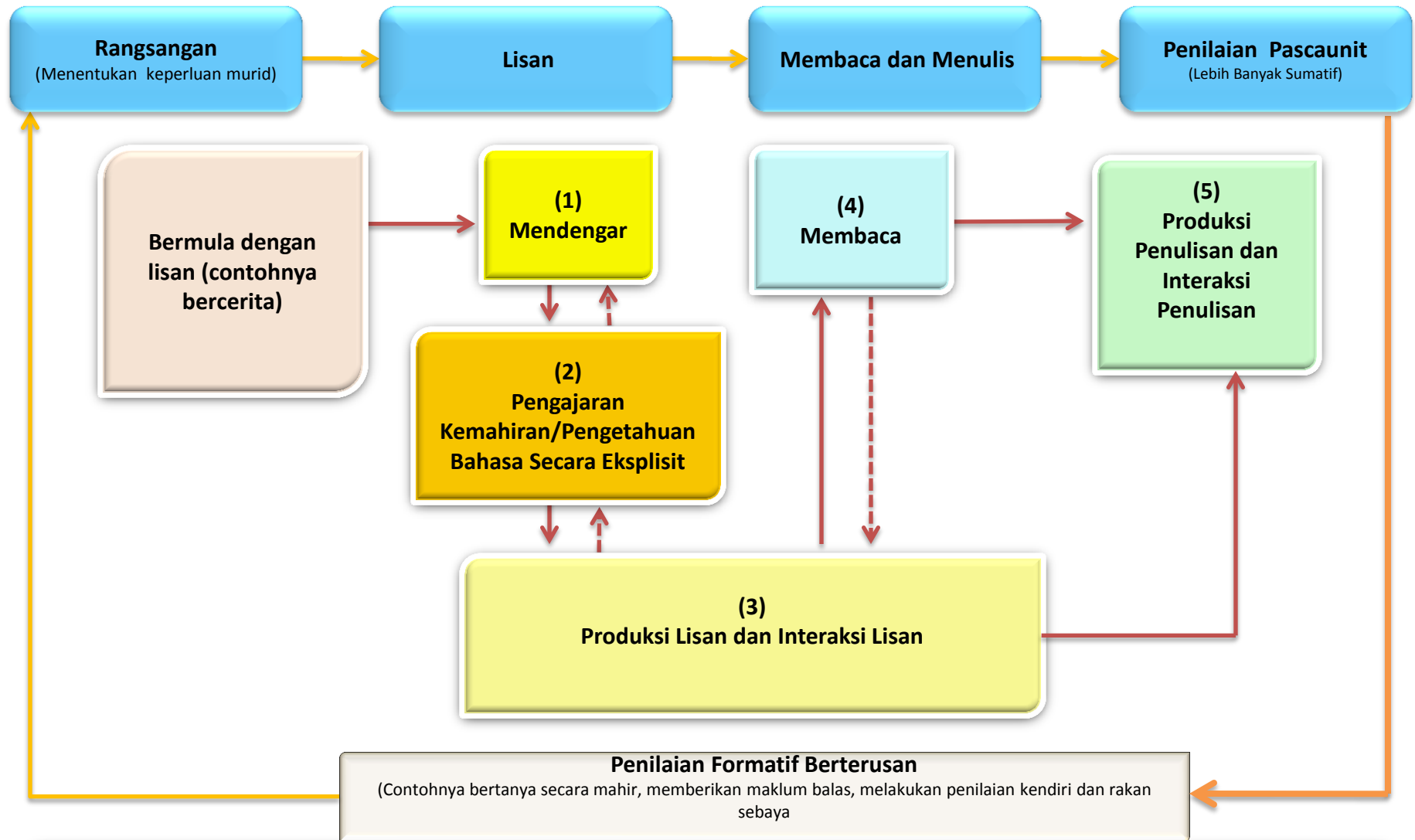
# Asas Urutan Pelajaran

## Perancangan Pembelajaran

- ➡ perancangan sebagai strategi pembelajaran (cth: pengajaran pembezaan, pembelajaran kooperatif dan peralatan seperti komputer, komputer riba, telefon bijak)
- ➡ membantu dan membimbing ke arah pembelajaran sendiri

# Asas Urutan Pelajaran

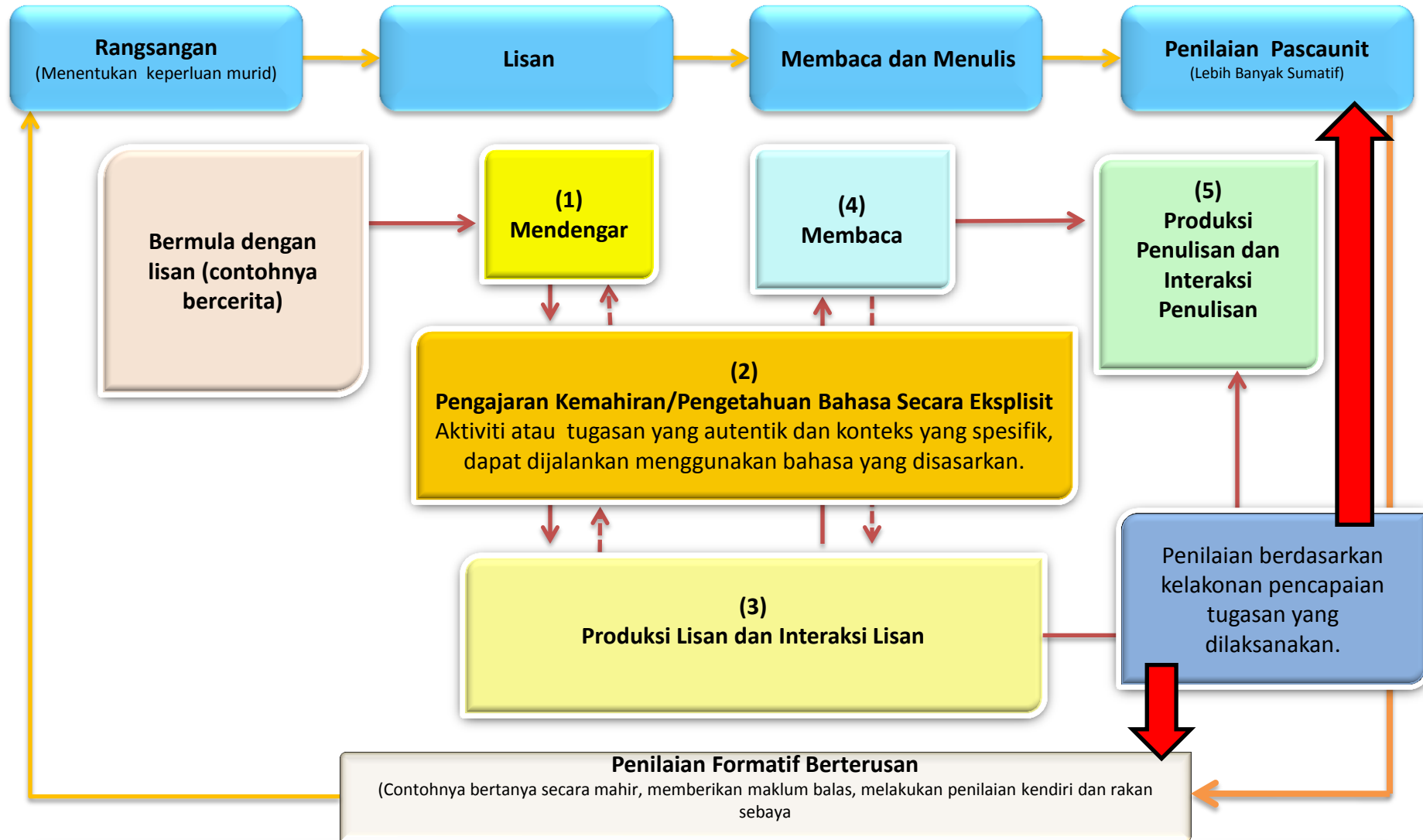
## URUTAN 1 (LISAN DIDAHULUKAN SEBELUM MEMBACA DAN MENULIS)



*Persekitaran Pembelajaran Positif Melalui Pujian dan Motivasi*

# Asas Urutan Pelajaran

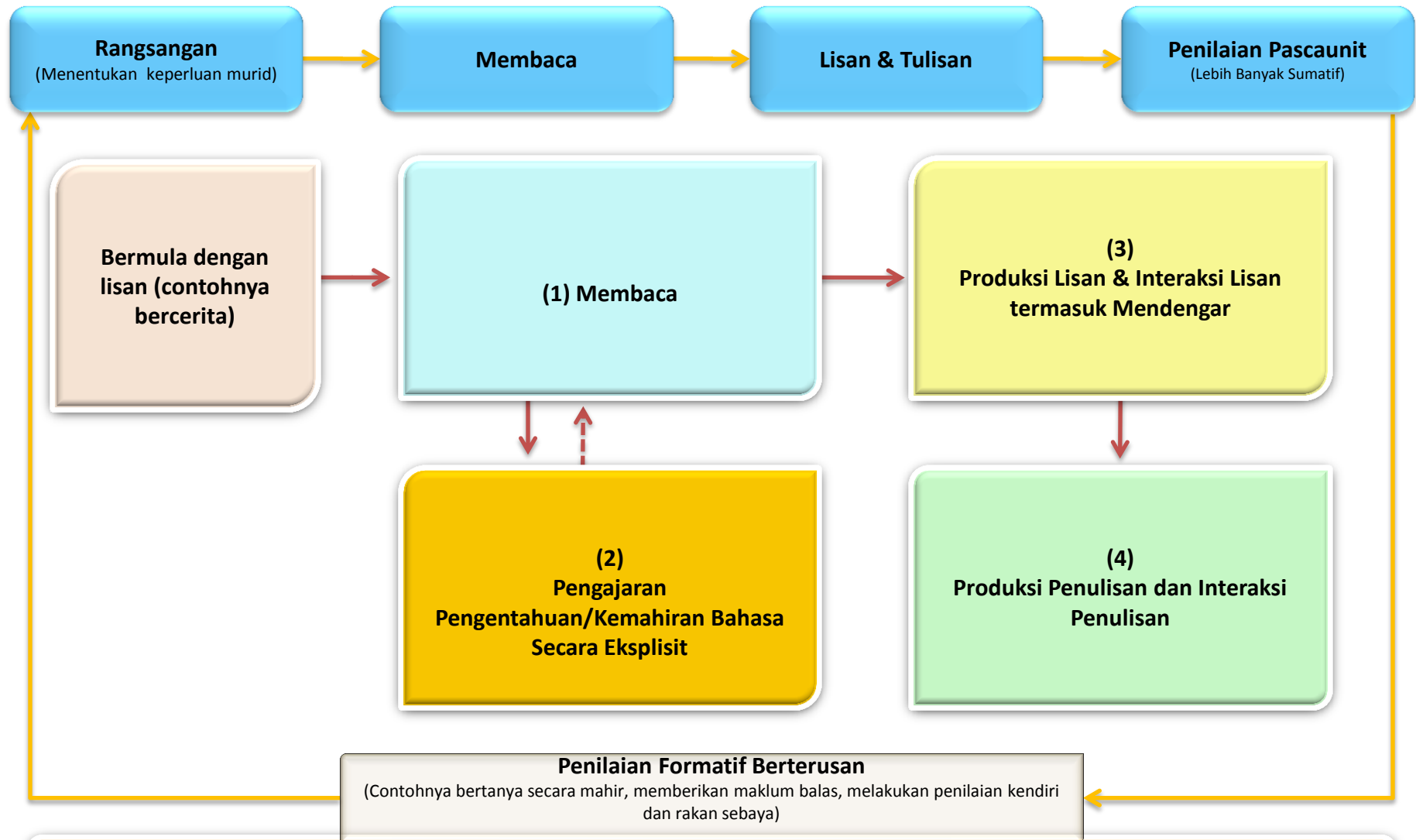
## URUTAN 1 (LISAN DIDAHULUKAN SEBELUM MEMBACA DAN MENULIS)



*Persekitaran Pembelajaran Positif Melalui Pujian dan Motivasi*

# Asas Urutan Pelajaran

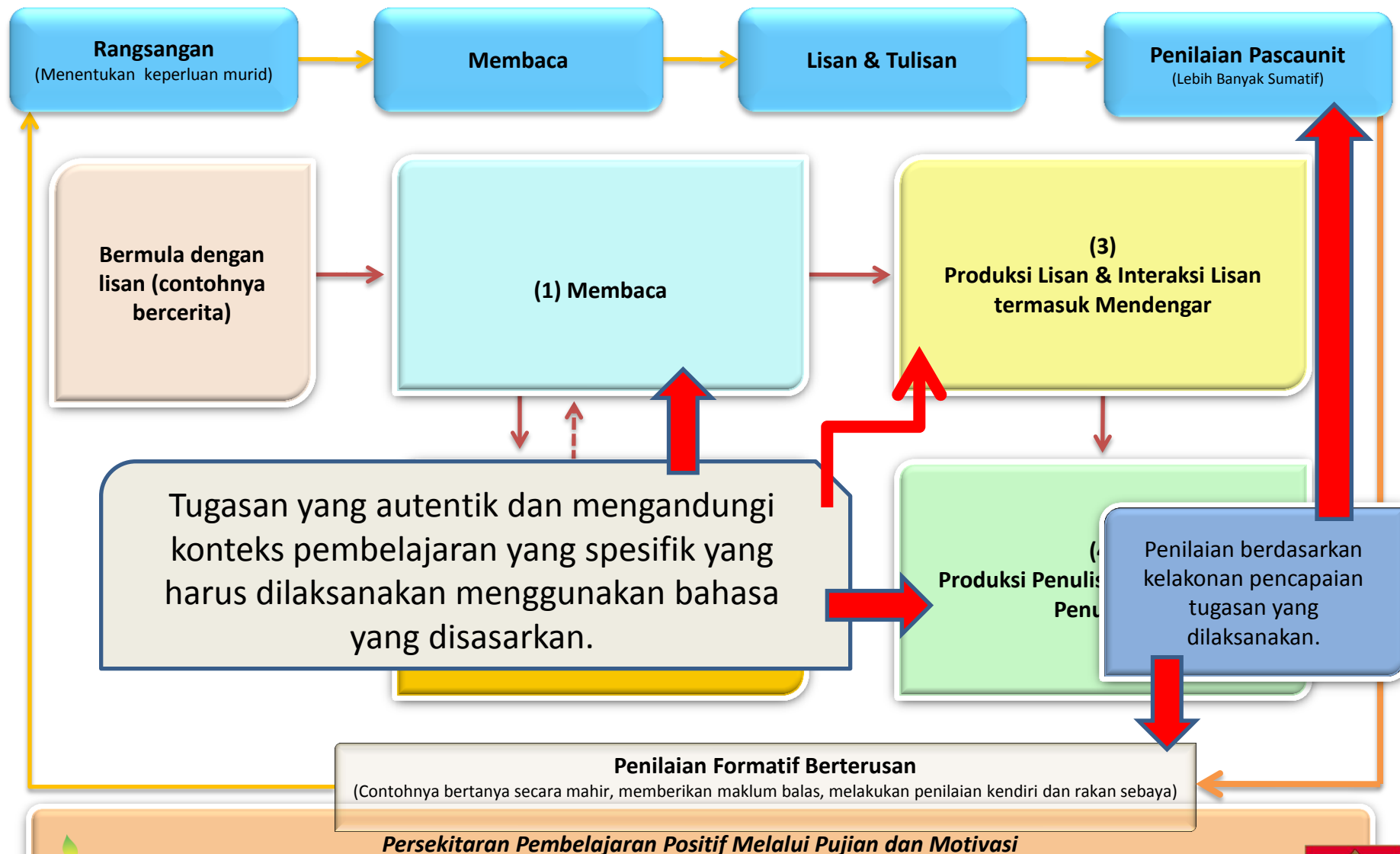
## KERANGKA PEDAGOGI 2 (MEMBACA DIDAHULUKAN SEBELUM LISAN DAN PENULISAN)



*Persekitaran Pembelajaran Positif Melalui Pujian dan Motivasi*

# Asas Urutan Pelajaran

## KERANGKA PEDAGOGI 2 (MEMBACA DIDAHULUKAN SEBELUM LISAN DAN PENULISAN)



# Sesi 2

## Sesi Amali 1

### Menggunakan Portal iMTL Bahagian 1

1. Log Masuk dan Menukar Kata Laluan
2. Papan Tugas
3. Pentadbiran Kelas
  1. Menambah Kelas
  2. Berikan/Tidak Berikan kelas kepada pelajar
  3. Kumpulan
4. Membina Tugas
  1. Tugas Komunikasi Interaktif
  2. Tugas Penyampaian Lisan
  3. Tugas Kelancaran Membaca
5. Membina Tugas Penyampaian Lisan
6. Membina Tugas Komunikasi Interaktif

# Alamat URL bagi Kursus Portal iMTL

<http://imtl.sg>

# Rehat



# Sesi 3

## Sesi Amali 2

### Menggunakan Portal iMTL Bahagian 2

1. **Membina Jenis soalan**
  1. Soalan bentuk bebas
  2. Soalan pemadanan
  3. Soalan mengisi tempat kosong
  4. Soalan aneka pilihan
  5. Soalan berbentuk e-mel
  6. Soalan berbentuk audio/video
2. **Penilaian/ Maklum balas**
  1. Memberi komen/maklum balas
  2. Penggredan
3. **Perpustakaan Media**
4. **Menjana Laporan**
5. **Ciri-ciri lain Portal iMTL**

# **Contoh Rancangan Pengajaran yang mengambil kira penggunaan Portal iMTL**

# Perbincangan Umum

# **Terima Kasih**